

# Præsidiets for Reformationsjubilæet 2017

Effektmåling før og efter



## Om analysen



### Metode

Undersøgelsen er foretaget som to målinger i et såkaldt Danmarkspanel. Panelet består af mere end 80.000 tilfældigt udvalgte danskere. Indsamling er foretaget via internettet som selvudfyldt spørgeskema.



### Univers & stikprøve

Alle danskere 18 år og opefter. 1.173 personer deltog i førmåling i efteråret 2016 og 1.125 personer i eftermåling i efteråret 2017.



### Tidsperiode

Dataindsamling for førmålingen er foretaget fra d. 29. 9 – 3. 10 2016. Eftermålingen 16.11 - 21.11 2017.



### Vægtning

Data er vægtet på køn, alder og geografi, således at stikprøvens sammensætning matematisk matcher den fordeling man finder i hele den danske befolkning.

## Vil du vide mere?

Hvis du har spørgsmål til analysen i almindelighed, eller til rapportens indhold i særdeleshed, er du altid velkommen til at kontakte os.

Ring eller skriv til Claus Bo Hansen eller René Frederiksen. Dem fanger du på:

René Frederiksen  
20 28 08 38  
rfr@ab-analyse.dk

Claus Bo Hansen  
40 15 20 06  
cbh@ab-analyse.dk


## Rapporten

På de efterfølgende sider er resultaterne af analysen gengivet i figurform og evt. tabeller. I forbindelse med disse er der udarbejdet en læsevejledning, der fungerer som hjælp til, hvorledes tallene i figuren eller tabellen skal læses og fortolkes.

Rapporten indledes med et afsnit, der viser deltagernes fordeling på baggrundsspørgsmål. Analysens spørgsmål kan uden omkostninger nedbrydes på disse.

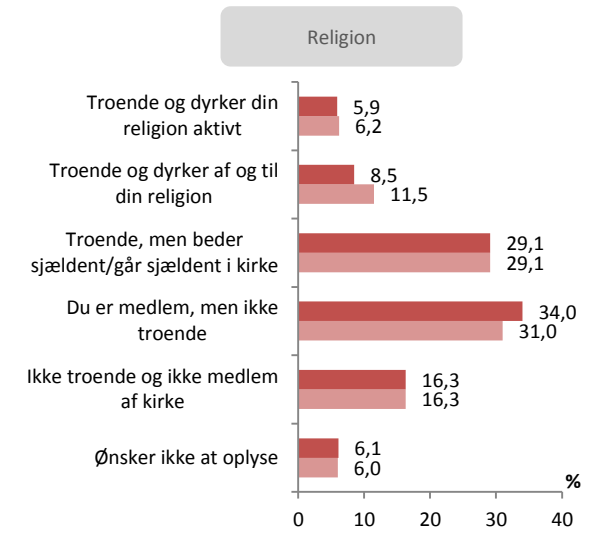
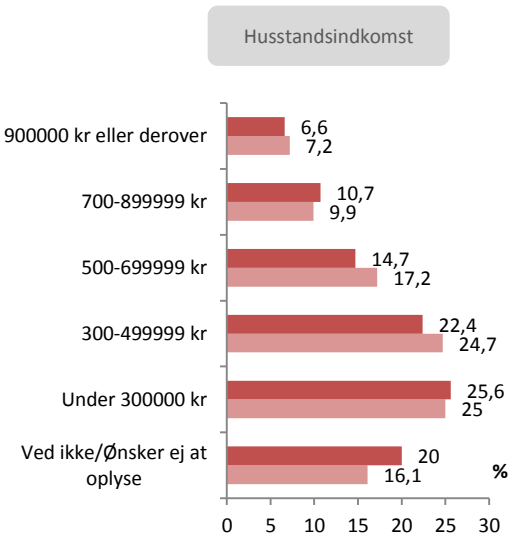
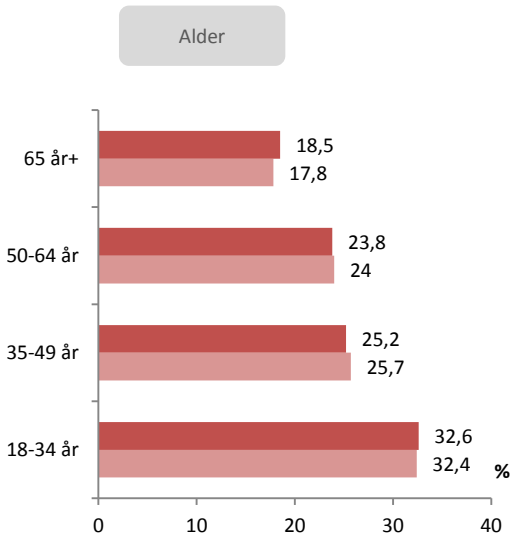
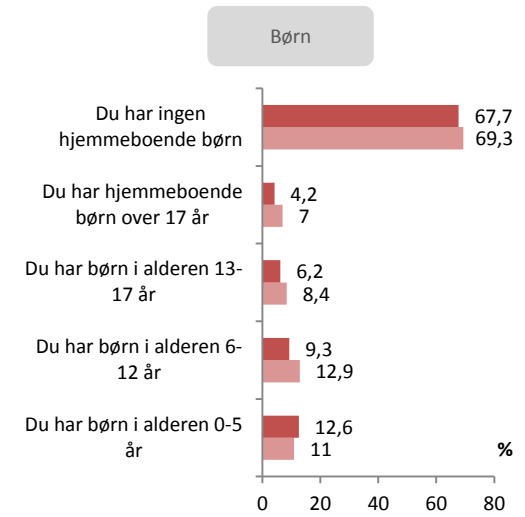
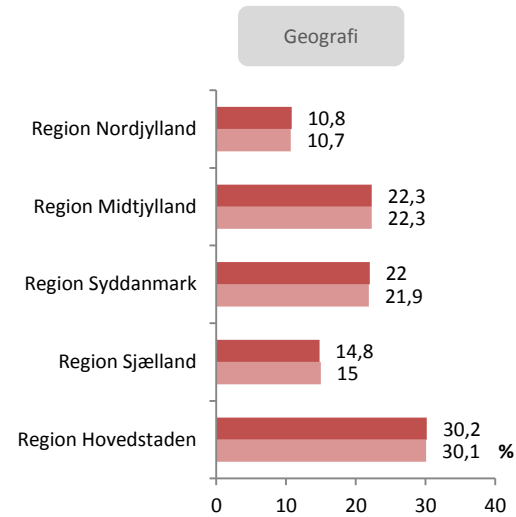
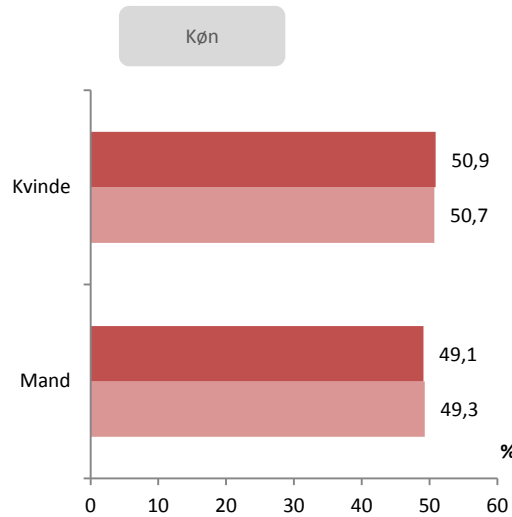
Fremstillingen af analysens resultater vil som udgangspunkt følge samme struktur, som den der forefindes i det aftalte spørgeskema, der ligger til grund for analysen.

# Deltagerne i undersøgelsen



Efter

Før



**Læsevejledning:** Figuren viser deltagernes fordeling på baggrundskriterier i de to målinger. Af figuren fremgår det, at 49,1% af de udvalgte deltagere er kvinder. Besvarelsene er vægtet på baggrund af køn, alder og geografi. (nFØR=1.173, nEFTER=1.125)

# Undersøgelses resultater

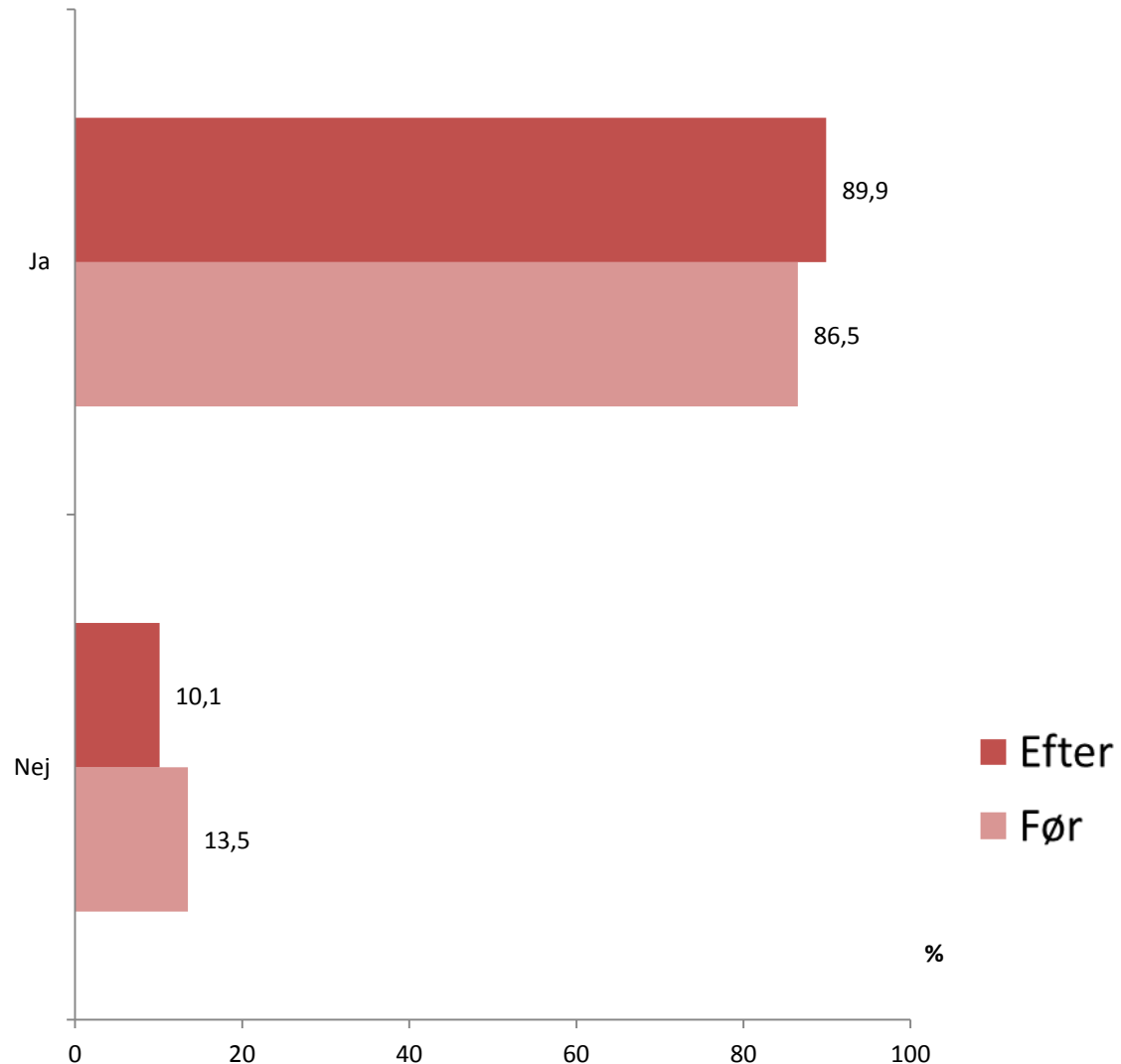


# Udvikling i viden og holdninger

# 1. Har man nogensinde hørt om præsten Martin Luther, der levede i 1500-tallet i Tyskland?

Figuren viser, hvor stor en andel af den danske befolkning der har hørt om Martin Luther.

Andelen der har hørt om Martin Luther er steget med 3,4%-point.

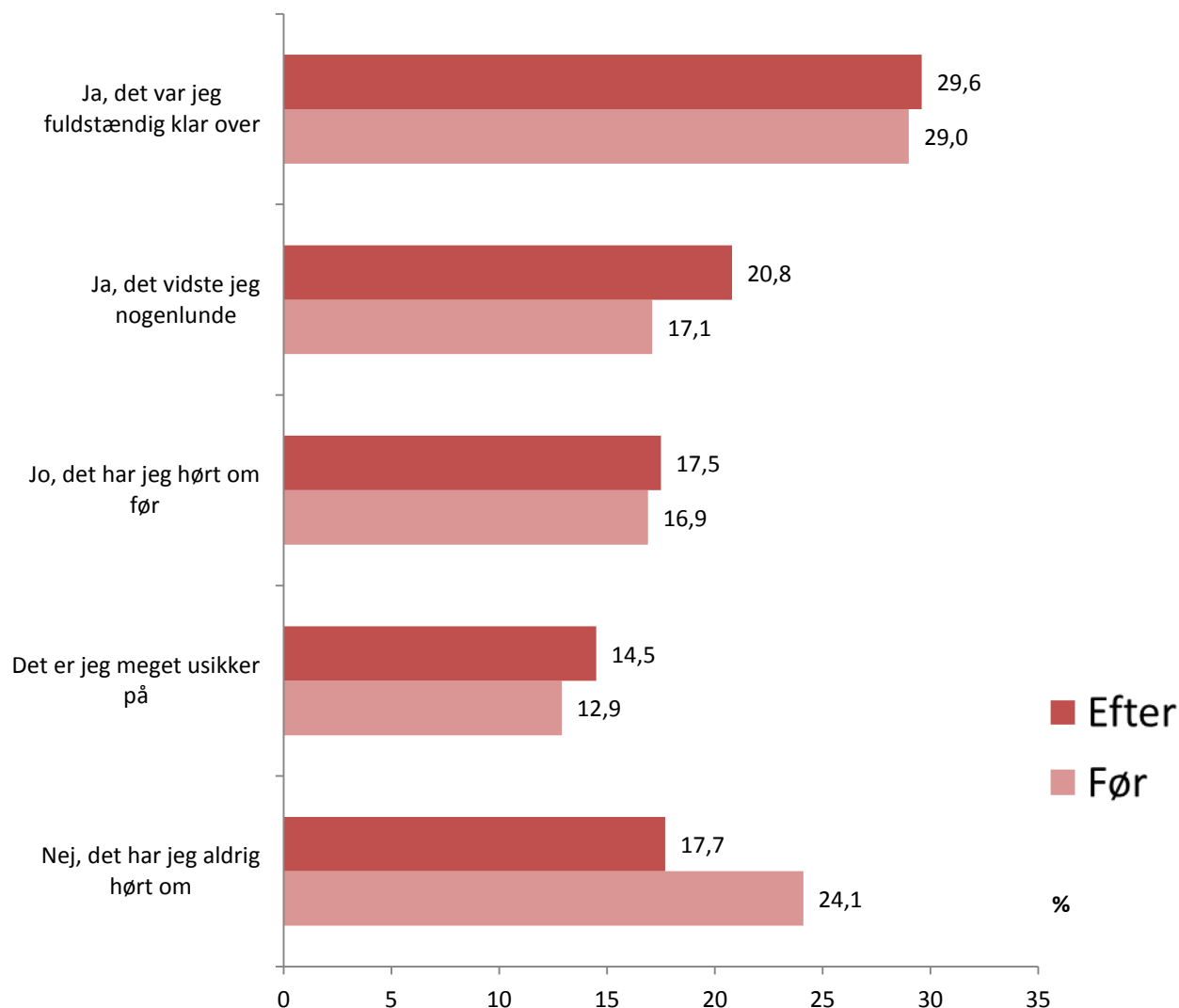


**Læsevejledning:** Af figuren fremgår det, at 89,9 % har hørt om Martin Luther (nFØR=1.153, nEFTER=1.111)

## 2. Er man bekendt med Martin Luthers tro og indstilling?

Figuren viser, hvor stor en andel af den danske befolkning der er bekendt med, at Martin Luther mente, at mennesket ikke kunne frelse sig selv ved sine egne gerninger og at alt afhang af Guds nåde. Martin Luther ville gerne gøre op med, at man kunne give penge til kirken, som så garanterede, at man ville blive udsat for mindre pine, når man døde og kom i skærsilden.

Andelen der er bekendt med Martin Luthers tro og indstilling er steget med 4,9 %-point (top-3).



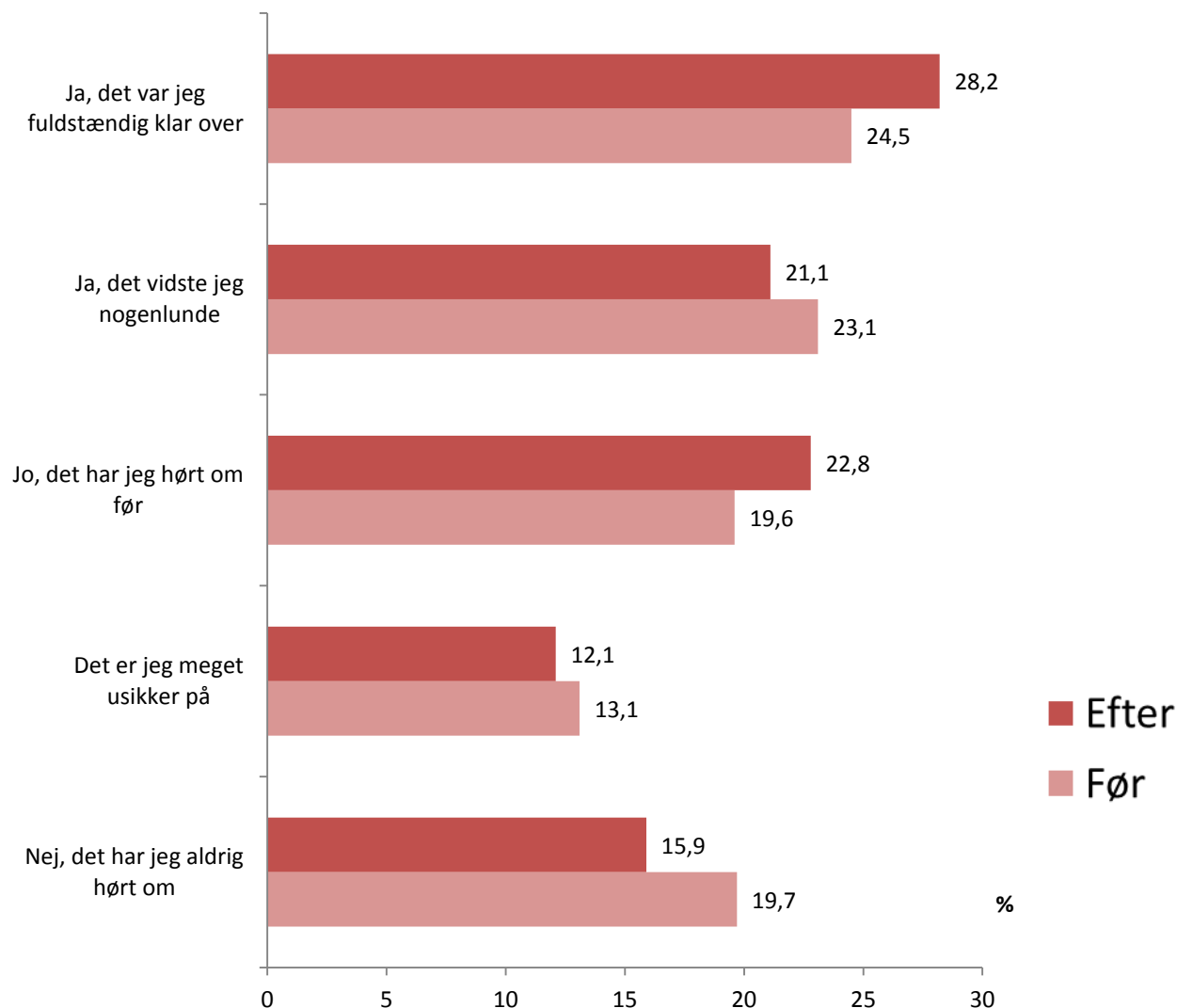
**Læsevejledning:** Af figuren fremgår det, at 29,6 % er "fuldstændig klar over" indholdet i Martin Luthers tro og indstilling (nFØR=1.161, nEFTER=1.118)



### 3. Er man bekendt med Martin Luthers syn på forholdet mellem stat og kirke?

Figuren viser, hvor stor en andel af den danske befolkning der er bekendt med, at Martin Luther mente, at staten og kirken skal være adskilt i den forstand, at samfundet skal bygge på love og skal have ret til at straffe sine borgere, mens kirken skal være nådens rige, hvor folk kan høre evangeliet og få forladelse for deres synder.

Figuren afspejler en fremgang på 4,9 %-point (top-3).

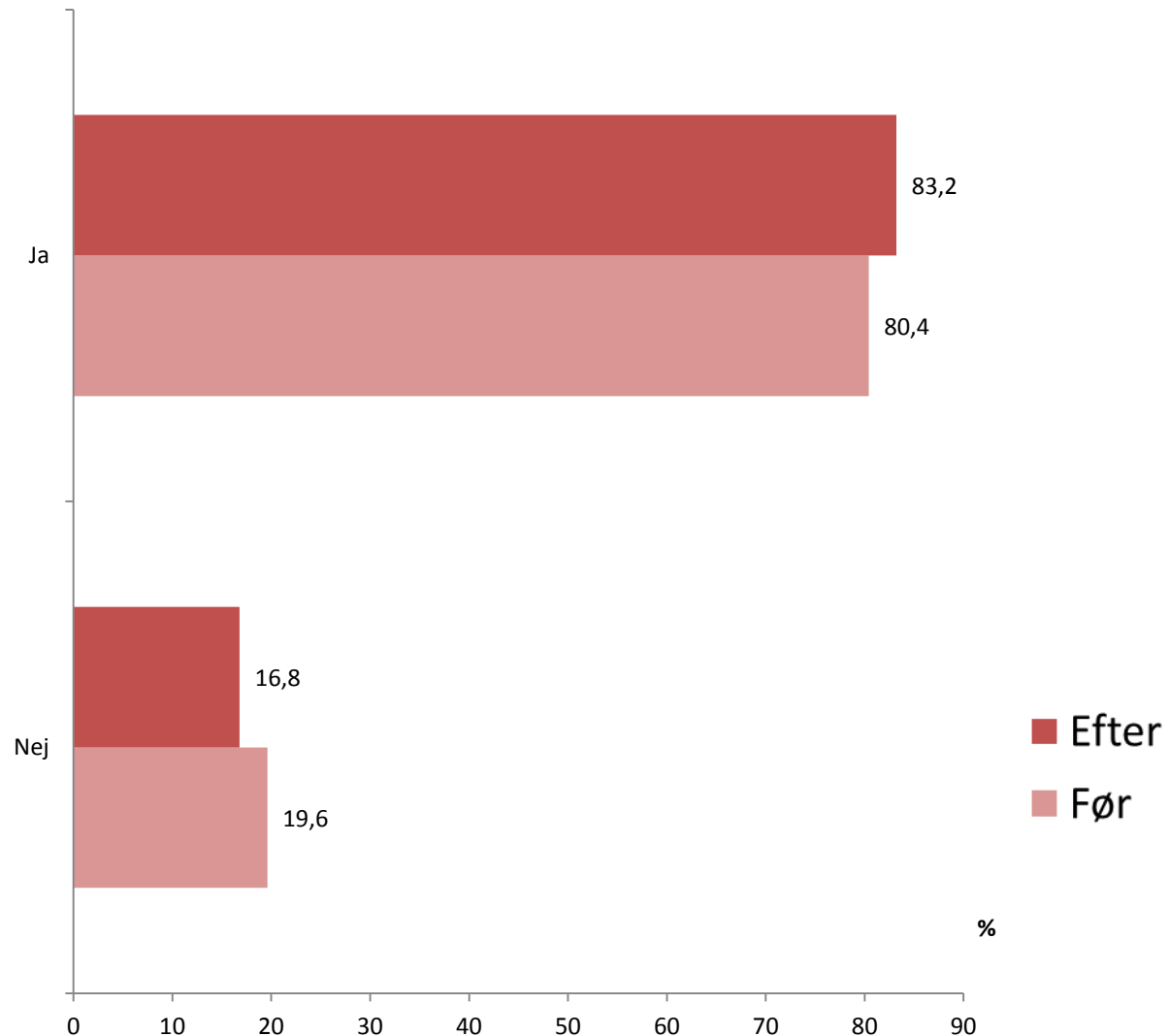


**Læsevejledning:** Af figuren fremgår det, at 28,2 % er "fuldstændig klar over" Martin Luthers syn på forholdet mellem stat og kirke (nFØR=1.162, nEFTER=X)

#### 4. I religionshistorie tales der om "Reformationen". Har man nogensinde hørt om det begreb?

Figuren viser, hvor stor en andel af befolkningen der har hørt om Reformationen.

Figuren afspejler en fremgang på 2,8 %-point.

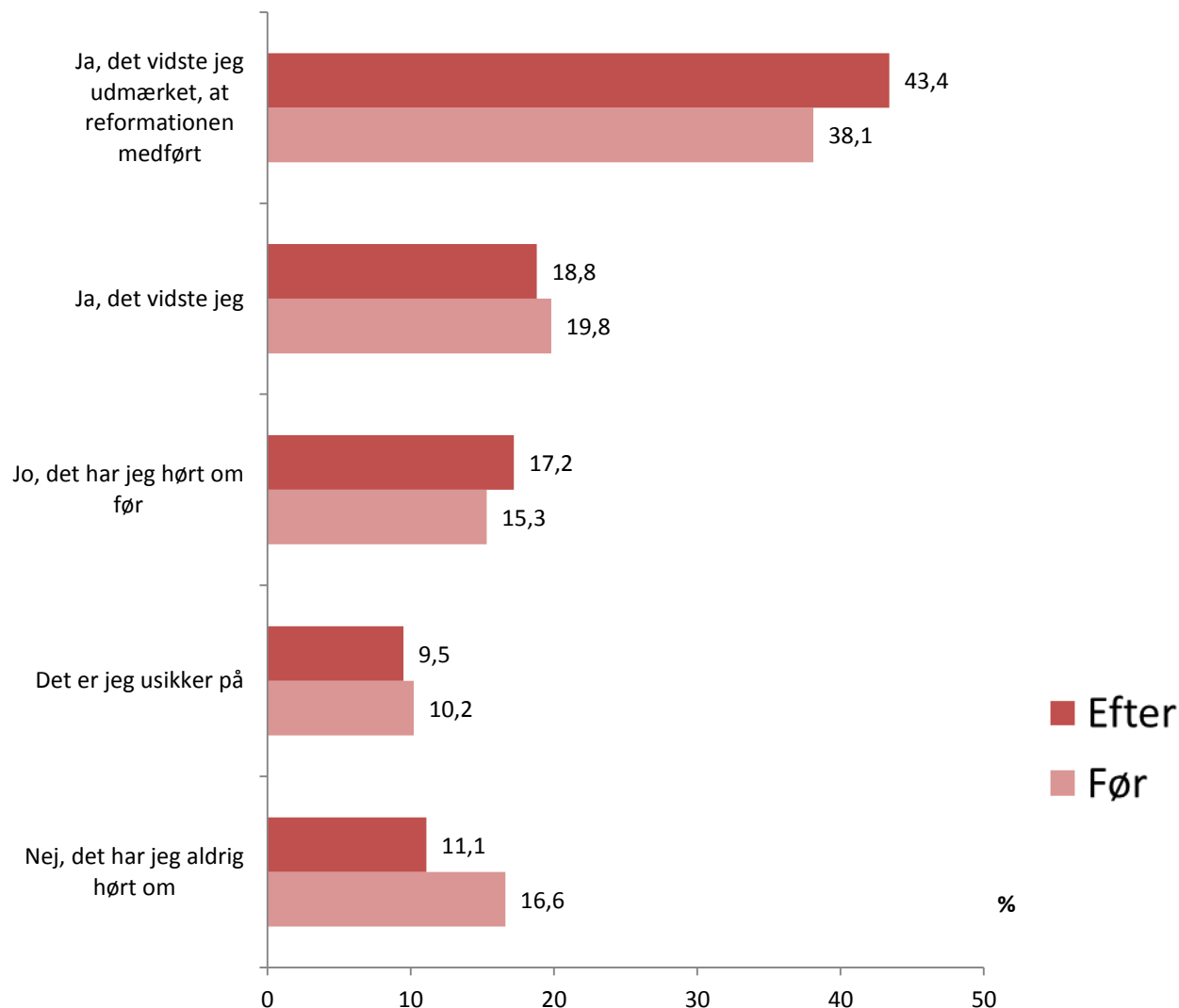


**Læsevejledning:** Af figuren fremgår det, at 83,2 % har hørt om Reformationen (nFØR=1.141, nEFTER=X)

## 5. Er man bekendt med hvad Reformationen indebar?

Figuren viser, hvor stor en andel af den danske befolkning der er bekendt med, at Reformationen er betegnelsen for opgøret med den katolske kirke, som fandt sted i første halvdel af 1500-tallet. Martin Luther var reformationens egentlige igangsætter og hovedperson. Reformationen førte til, at den protestantiske kirke blev dannet og dermed grunden til den danske folkekirke.

Figuren afspejler en fremgang på 6,2 %-point (top-3).

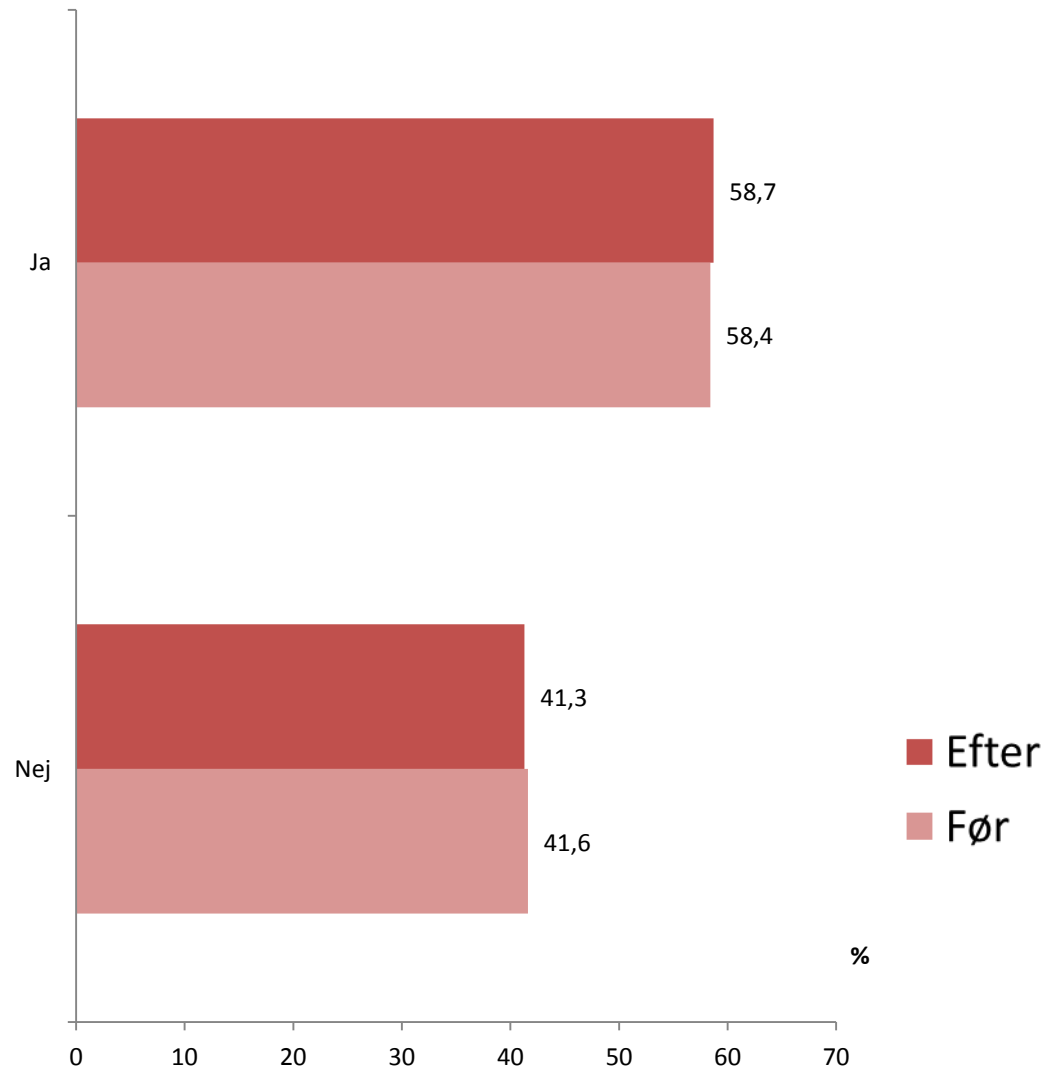


**Læsevejledning:** Af figuren fremgår det, at 43,4 % "udmærket vidste" hvad Reformationen indebar (nFØR=1.145, nEFTER=X)

## 6. Man taler også om såkaldte "afladsbreve". Har man nogensinde hørt om det?

Figuren viser, hvor stor en andel af befolkningen, der har hørt om de såkaldte afladsbreve.

Figuren viser ingen udvikling.

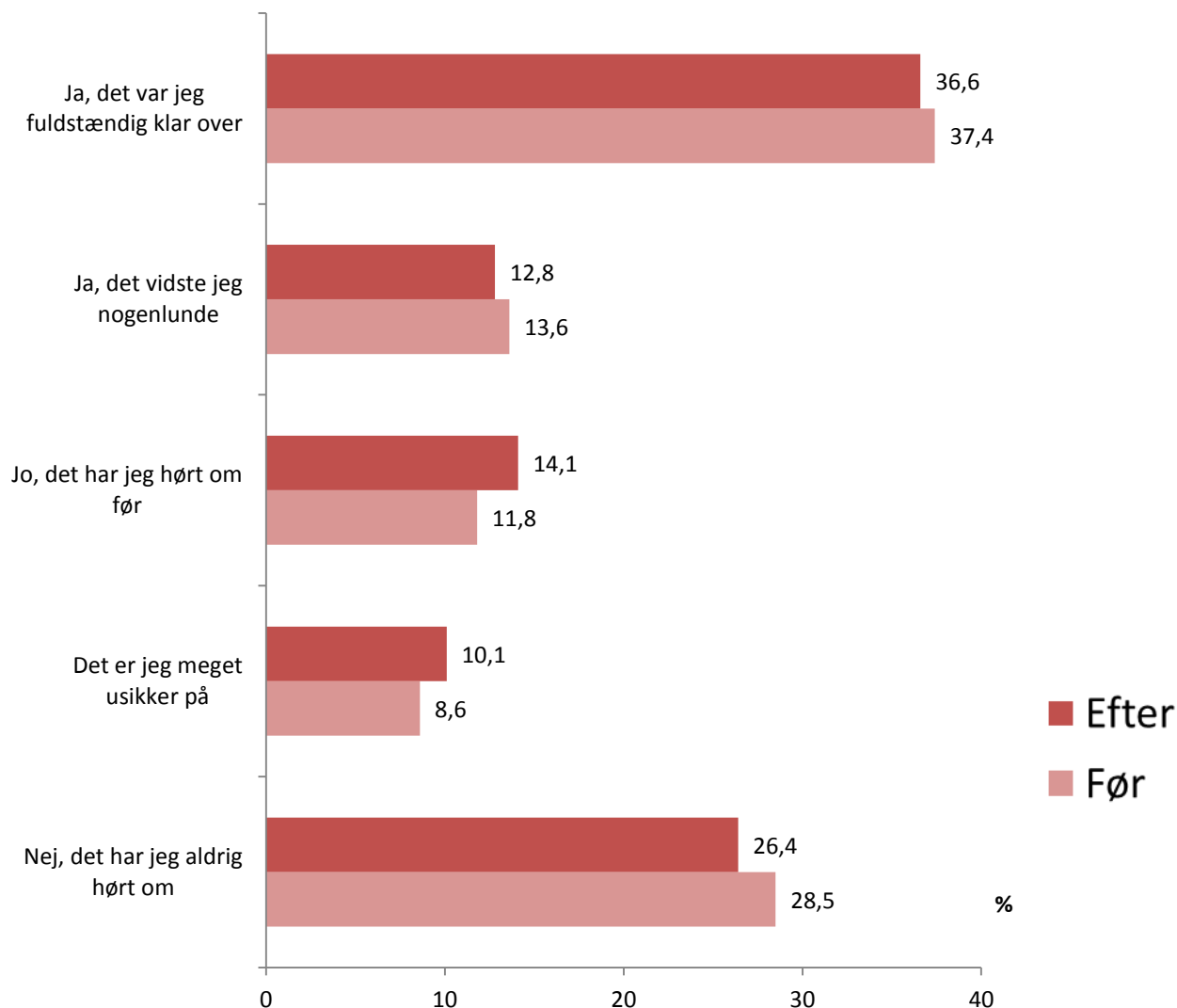


**Læsevejledning:** Af figuren fremgår det, at 58,7 % har hørt om "afladsbreve" (nFØR=1.143, nEFTER=X)

## 7. Er man bekendt med hvad et afladsbrev er?

Figuren viser, hvor stor en andel af den danske befolkning der er bekendt med, at et "afladsbrev" var noget man kunne købe, hvis man havde syndet og derved gjort sig fortjent til en kirkelig straf. Ved at købe aflad kunne man blive fritaget for denne straf, ligesom man kunne afkorte dødes ophold i skærsilden. Afladsbrevet var det synlige bevis på dette.

Figuren viser ingen udvikling i top-3.

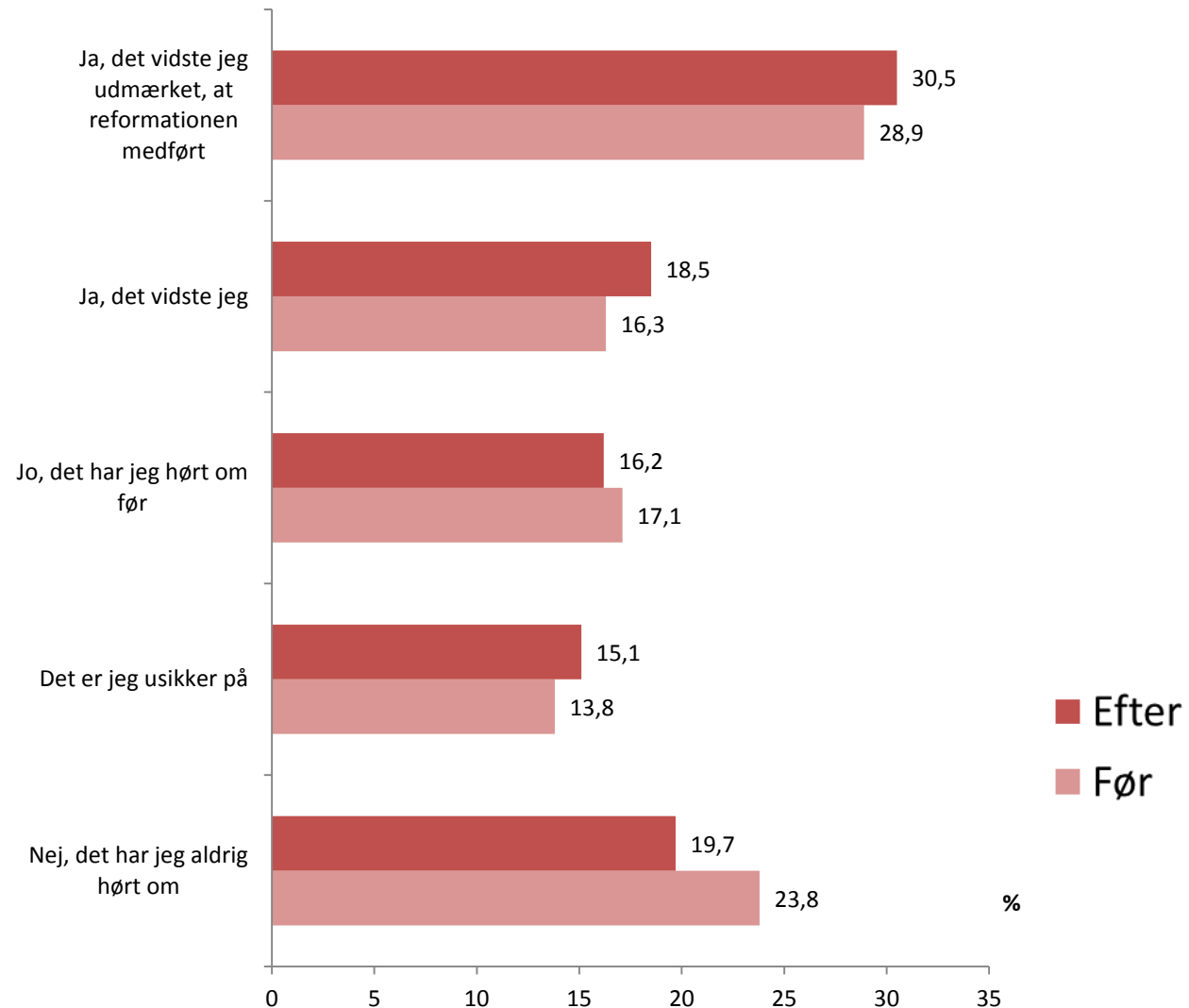


**Læsevejledning:** Af figuren fremgår det, at 36,6 % er bekendt med, hvad et afladsbrev er (nFØR=1.152, nEFTER=X)

## 8. Er man bekendt med, at Reformationen indebar, at modersmålet fik en stærkere plads i gudstjenesten?

Figuren viser, hvor stor en andel af den danske befolkning der er bekendt med, at modersmålet - i forbindelse med Reformationen - fik en stærkere plads i gudstjenesten med salmer og prædiken på dansk.

Figuren afspejler en lille fremgang på 2,9 %-point (top-3).

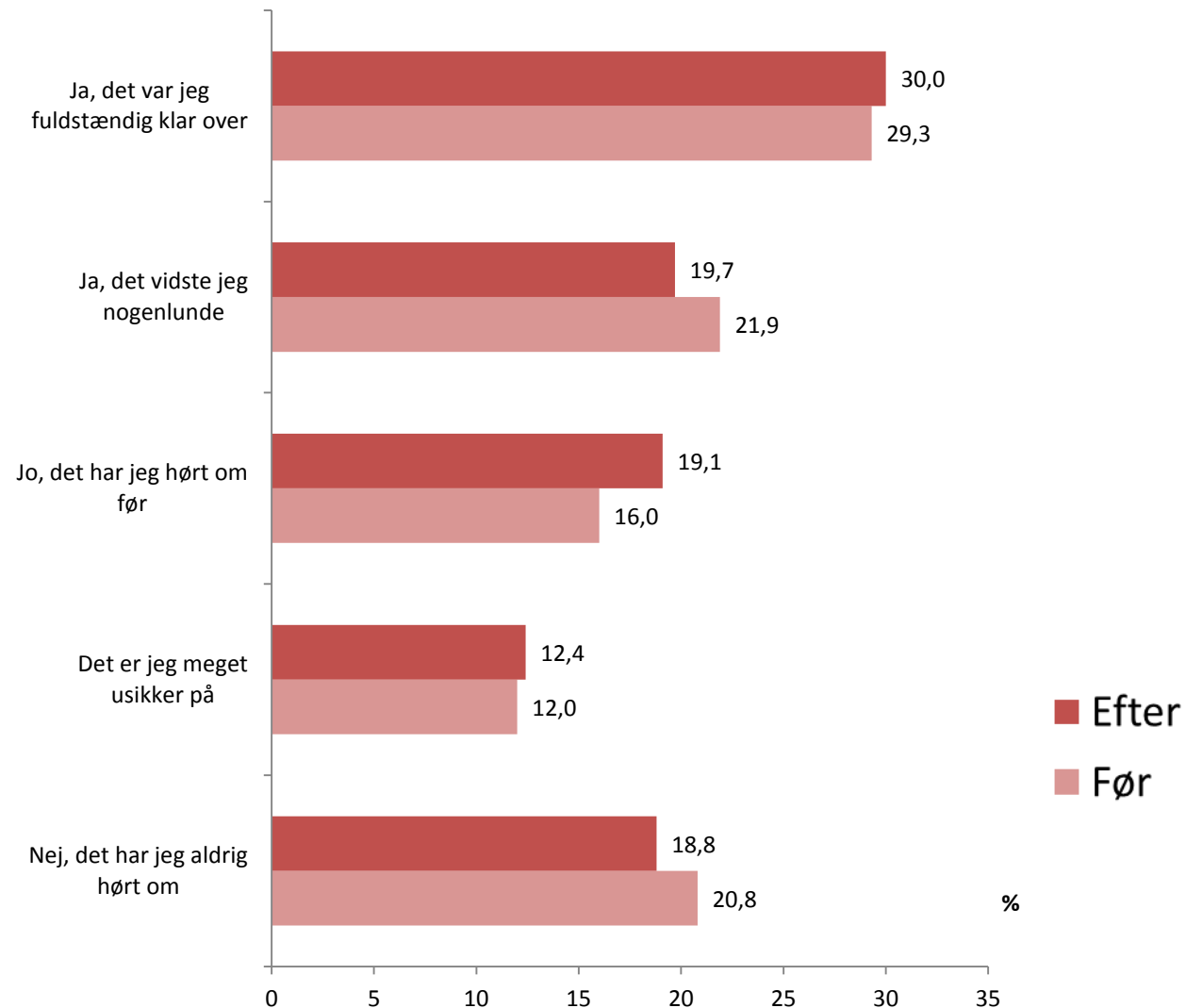


**Læsevejledning:** Af figuren fremgår det, at 30,5 % "udmærket vidste", at Reformationen indebar, at modersmålet fik en stærkere plads i gudstjenesten (nFØR=1.133, nEFTER=X)

## 9. Er man bekendt med, at Reformationen indebar, at forholdet til tro og Gud ændrede sig?

Figuren viser, hvor stor en andel af den danske befolkning der er bekendt med, at Reformationen betød, at forholdet til tro og Gud ændrede sig. Med Reformationen blev forholdet til Gud noget, der var en sag for individet og ikke noget som en kirke kunne gøre bedre eller værre. Om man kom i himlen eller helvede - blev afgjort af, om man troede på Guds nåde. Det var ikke noget, man kunne købe sig til eller opnå via gode gerninger.

Figuren afspejler en lille fremgang på 1,6 %-point (top-3).

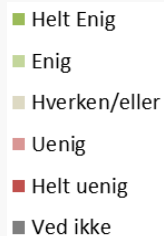


**Læsevejledning:** Af figuren fremgår det, at 30,0 % "udmærket vidste", at Reformationen indebar, at forholdet til tro og Gud ændrede sig (nFØR=1.137, nEFTER=X)

## 10. I hvilken grad er man enig i følgende synspunkter i relation til Reformationen?

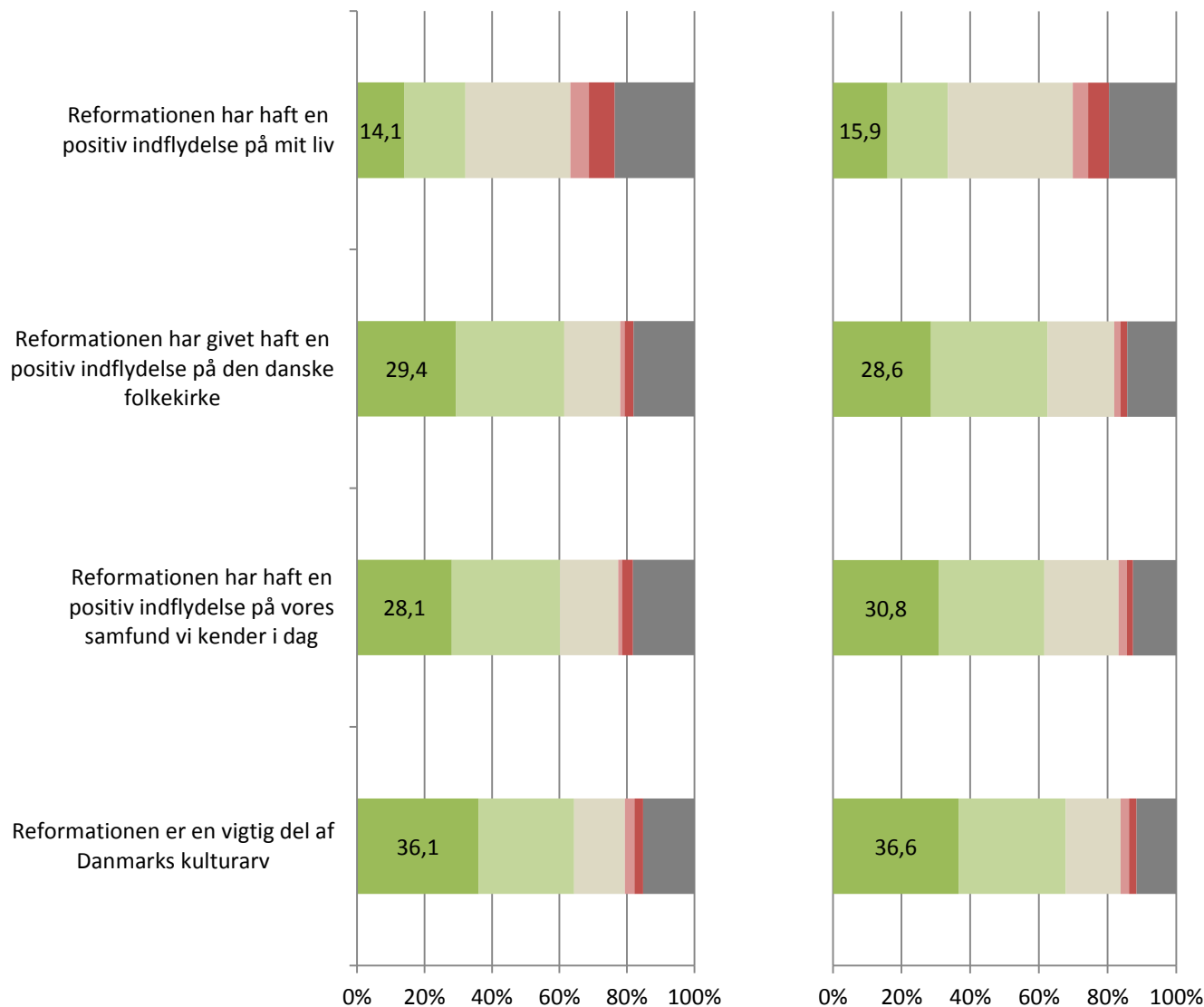
Figuren viser, i hvilken grad befolkningen er enig eller uenig i 4 forskellige påstande i relation til Reformationen. Generelt er befolkningen blevet en lille anelse mere enige i de enkelte udsagn:

	Udvikling i andel af enige
Reformationen er en vigtig del af Danmarks kulturarv	3,4
Reformationen har haft en positiv indflydelse på vores samfund vi kender i dag	1,5
Reformationen har givet haft en positiv indflydelse på den danske folkekirke	1,0
Reformationen har haft en positiv indflydelse på mit liv	1,4



### Førmåling

### Eftermåling



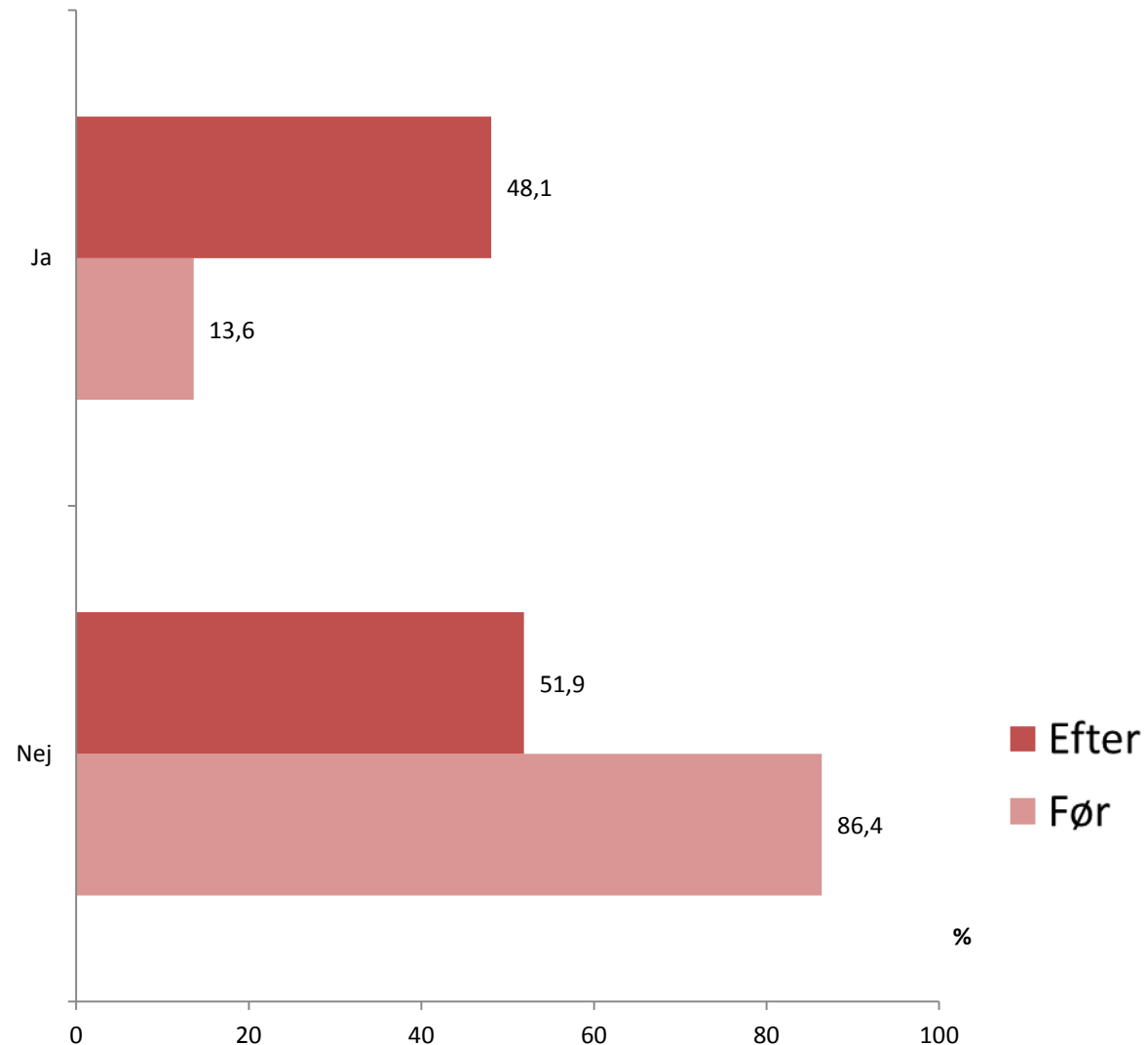
**Læsevejledning:** Af figuren fremgår det, at 36,1 % er "helt enig" i påstanden "Reformationen er en vigtig del af Danmarks kulturarv" (nFØR=1.107, nEFTER=X)



## 11. I 2017 blev Reformationsjubilæet markeret. Havde man hørt om det? Bemærkede man det?

Figuren sammenstiller to spørgsmål som ikke er helt ens. I 2016 blev man spurgt om, hvorvidt man havde hørt om at Reformationsjubilæet skulle markeres i det kommende år. I 2017 spurgte man til, om man havde bemærket at det var blevet markeret.

Relativt få – 13,6% - havde i 2016 hørt om den forestående markering. Men 48,1% bemærkede at det faktisk skete.

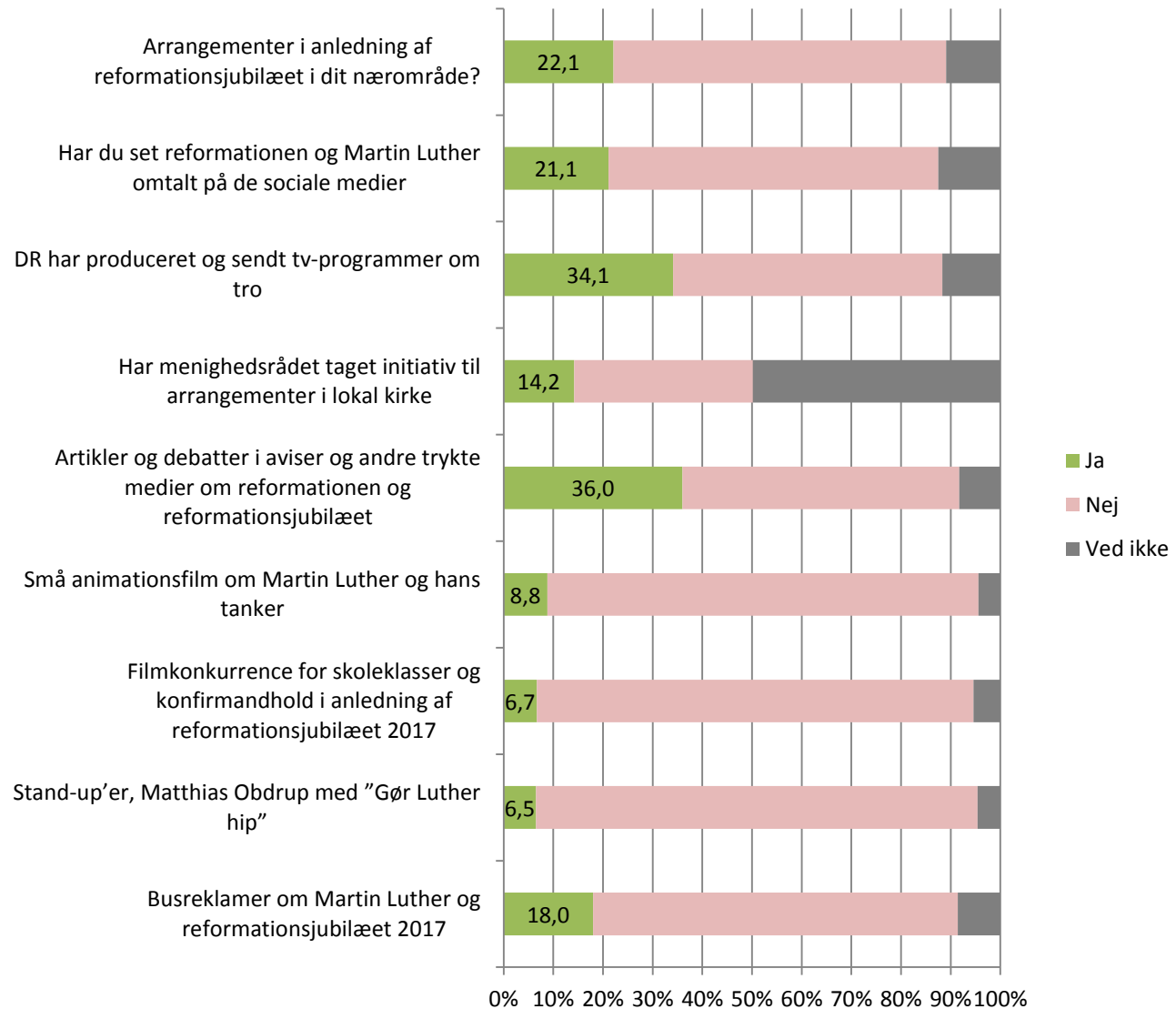


**Læsevejledning:** Af figuren fremgår det, at 48,1 % havde bemærket markeringen af Reformationsjubilæet (nFØR=1.124, nEFTER=X)

Hvilke tiltag og  
arrangementer  
har man  
bemærket?

12. Reformations-  
jubilæet blev  
markeret på  
forskellig måde.  
Hvilke af disse har  
du bemærket/set  
eller hørt om?

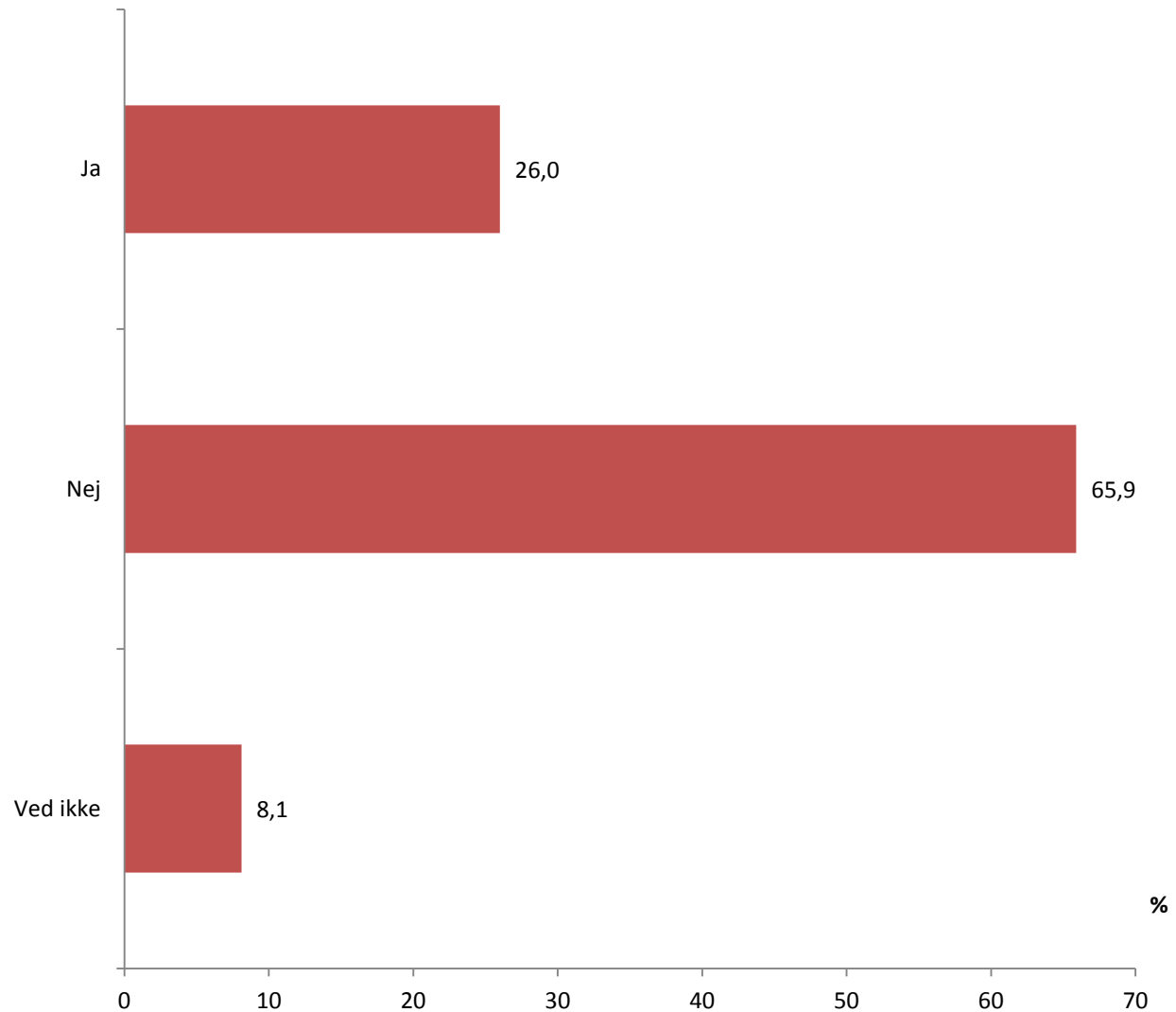
Figuren viser, hvilke tiltag befolkningen har bemærket. Nogle tiltag er bemærket af relativt få, primært fordi målgruppen er lille eller fordi mediet har haft lille udbredelse. Det gælder fx Matthias Obdrups "Gør Luther hip" og filmkonkurrencen.



**Læsevejledning:** Af figuren fremgår det, at 34,1 % har bemærket tv-programmer på DR om tro (nEFTER=X)

### 13. Hendes Majestæt Dronningen afslørede hendes antependium i Slotskirken i Wittenberg. Bemærkede du det?

Figuren viser, hvor stor en andel, der bemærkede det.



## 14. Der har også været afholdt en del arrangementer i løbet af året. Hvilke af disse har du bemærket/set eller hørt om?

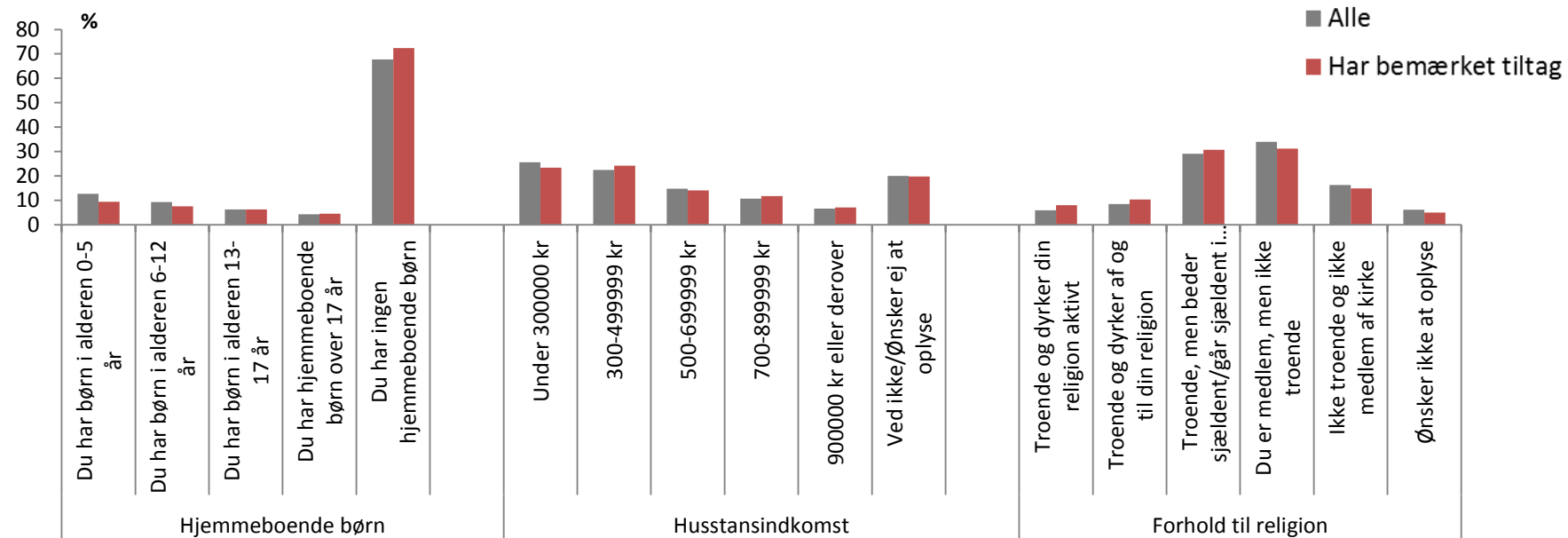
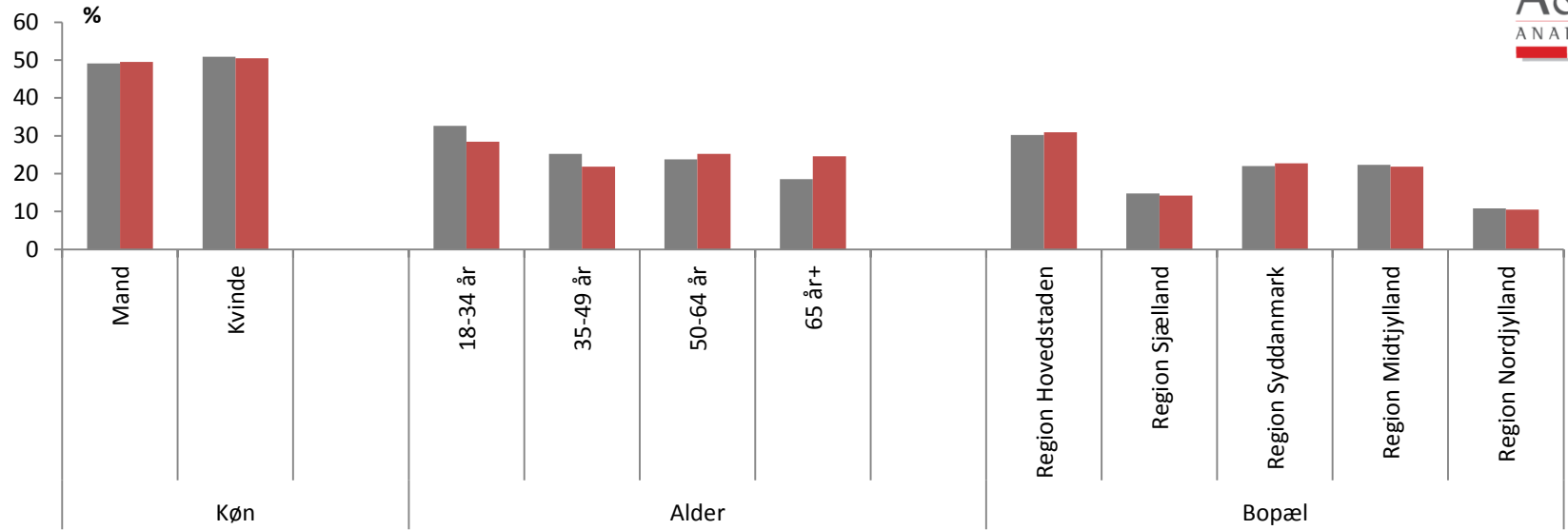
Figuren viser, hvilke arrangementer befolkningen har bemærket. Her skal man være opmærksom på, at nogle arrangementer har haft beskednen pressedækning og er afviklet meget lokalt. Tallene viser andelen af hele befolkningen, som har bemærket arrangementet.



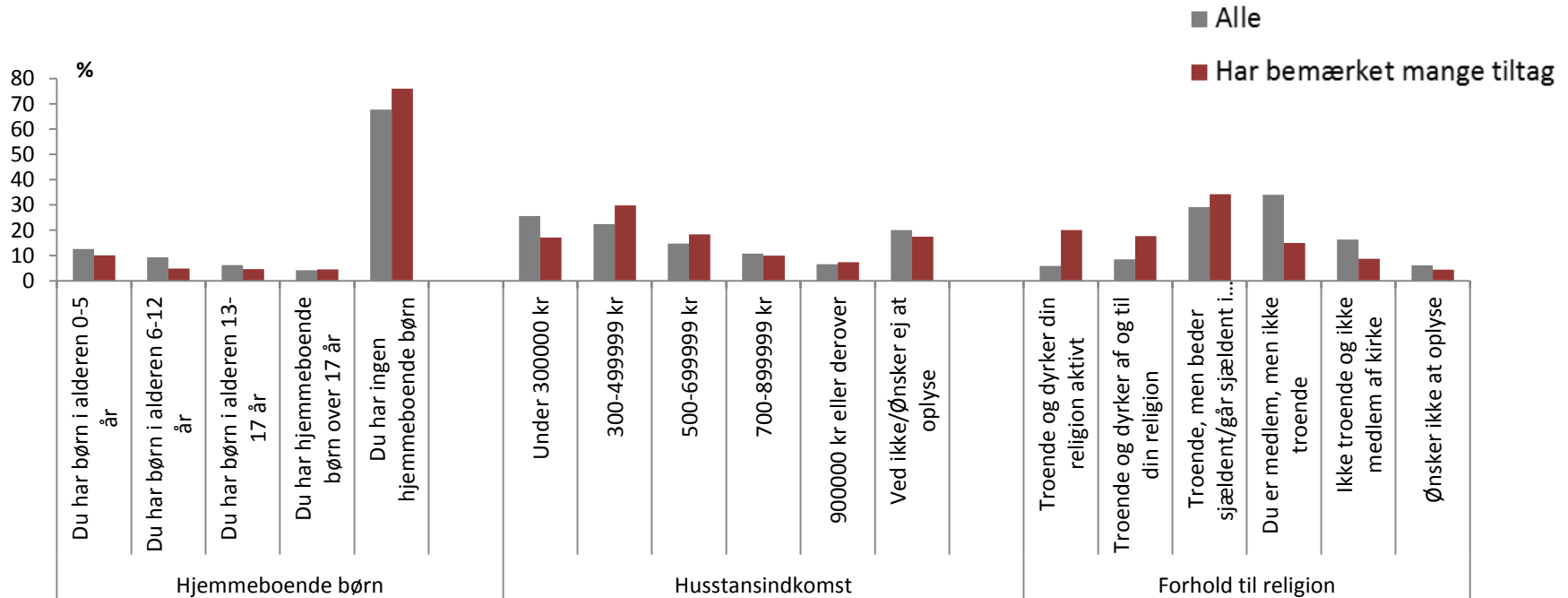
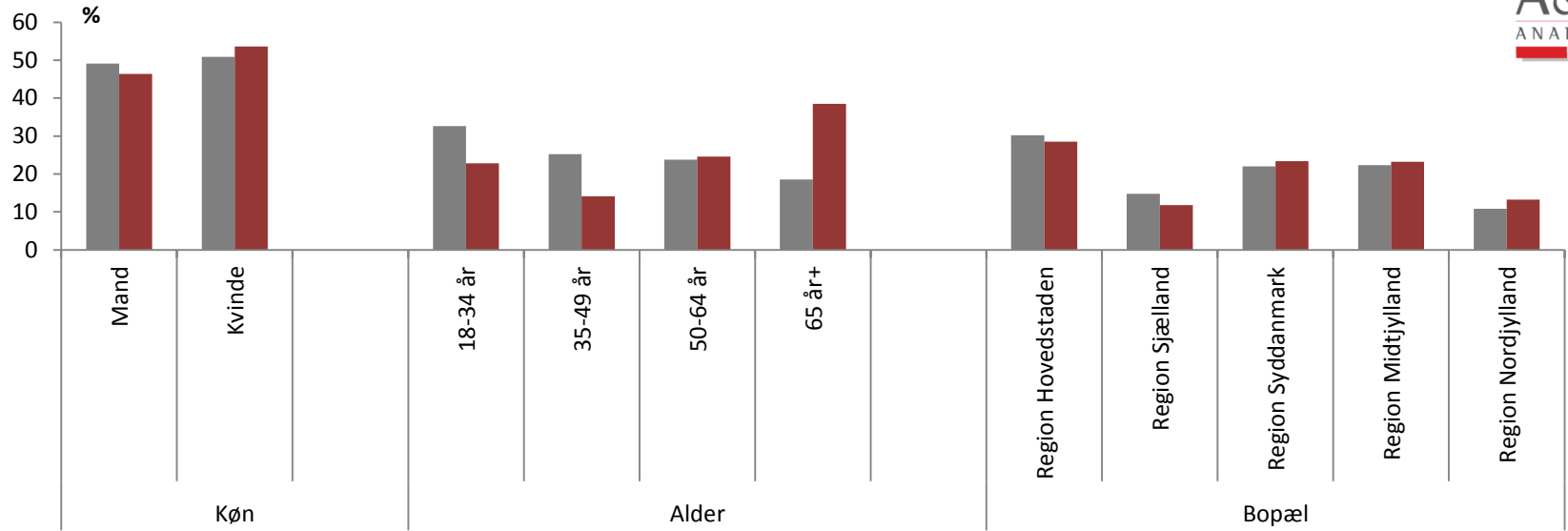
**Læsevejledning:** Af figuren fremgår det, at 6,2 % har bemærket Reformationsudstillingen på det Kongelige Bibliotek (nEFTER=X)

# Hvem har bemærket de tiltag og arrangementer?

Når man gør en stor indsats for at markere Reformationsjubilæet er det naturligt at interessere sig for, hvem der har bemærket det. Vi har derfor belyst, hvem der har bemærket det øgede fokus på Martin Luther og Reformationen.



Den grå søjle afspejler, hvorledes befolkningen fordeler sig på baggrundsspørgsmålene. Den røde søjle viser fordelingen blandt de der har bemærket et eller flere tiltag. I alt har 63% af hele befolkningen bemærket mindst et tiltag.



Den grå søjle afspejler, hvorledes befolkningen fordeler sig på baggrundsspørgsmålene. Den røde søjle viser fordelingen blandt de der har bemærket mange tiltag (6 eller flere). I alt har 20% af hele befolkningen bemærket 6 tiltag eller flere.